

Modo de usar o Esterilizador Soniclear (Passo a passo)

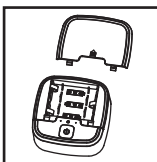
⚠️ ATENÇÃO

- Faça uma higienização prévia dos produtos conforme orientação do fabricante antes de colocar na câmara de esterilização;

- Nunca encha a câmara de esterilização com água;



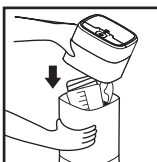
1. Abra a tampa do compartimento para Pilhas (LR6 3x AA);



2. Coloque as 3 pilhas LR6 3x AA (Não incluídas) na direção indicada, observe o posicionamento de + e - das pilhas no momento da colocação;



3. Segure a câmara de esterilização e puxe a parte de cima onde encontra-se a lâmpada para abri-la;



4. Coloque o produto a ser esterilizado dentro da câmara e feche a tampa

Esterilize 1 produto por vez, respeitando o tamanho da câmara;



5. Pressione o botão Liga/Desliga, o Led irá acender indicando que o processo de esterilização está em andamento, após 6 minutos o aparelho irá emitir 6 vezes o sinal sonoro e luminoso e desligará automaticamente indicando que a esterilização está concluída.

⚠️ ATENÇÃO

- É normal que o produto tenha leve aroma após a esterilização;

- Quando as pilhas estiverem fracas o Led irá piscar indicando que devam ser trocadas.

SONICLEAR - SAÚDE E BEM-ESTAR

A Soniclear é uma empresa nacional sediada em São Paulo/ SP. Desde 1987 destaca-se na fabricação de inaladores ultrassônicos, inaladores a jato de ar pneumáticos, umidificadores/purificadores de ambiente, e aplicadores de queratina para cabelos como o pulverizador e escova ultrassônica. A empresa atende os requisitos de Boas Práticas de Fabricação (BPF), ISO 9001 e ISO 13485, reunindo em seus produtos a mais avançada tecnologia, a melhor qualidade e os maiores benefícios para os mais exigentes consumidores.

Os produtos fabricados pela Soniclear atendem a legislação de registros na ANVISA, Certificado de segurança eletromédica emitido por Organismo Certificador Credenciado pelo INMETRO, atendendo aos padrões internacionais de segurança e qualidade.

Para esclarecimentos e maiores informações, entre em contato com a Soniclear através do SAC (Serviço de Atendimento ao Consumidor).

SAC - SERVIÇO DE ATENDIMENTO AO CONSUMIDOR:
Fone: 11 2060-9500 / 11 2060-9510

Comercial / Administrativo:
Fone: 11 2591-6000 - Fax: 11 2274-6456
soniclear@soniclear.com.br
www.soniclear.com.br
Responsável técnico: Ednilson André da Silva CREA-SP nº 5061754762-SP.

Nome técnico: Esterilizador Ultravioleta.
Nome e modelo comercial: Esterilizador Ultravioleta Soniclear modelo SS-2002

PRODUTO ISENTO DE CERTIFICAÇÃO

Produto não perecível.
Produto não estéril.
Validade: Indeterminada.
Importador / Distribuidor: Soniclear Ind. Com. Imp. e Exp. Ltda.
CNPJ: 58.511.270/0001-47.
Sede: Rua Basílio da Cunha, 882 - Bairro Cambuci - CEP: 01544-001 - São Paulo - SP

CERTIFICADO DE GARANTIA

A Soniclear assegura ao proprietário - consumidor do Esterilizador aqui identificado -, garantia contra defeitos de materiais e/ou fabricação pelo prazo legal de 03 meses e mais uma garantia adicional cedida pela Soniclear de 03 meses, totalizando o período de 6 meses, contados a partir da data de aquisição, esta feita em revendedor autorizado de produtos Soniclear. A garantia fica assegurada desde que constatado o defeito por técnicos autorizados pela Soniclear.

Os acessórios (peças plásticas) contidos neste produto, por serem materiais de desgaste natural, terão a garantia legal contra defeitos de fabricação pelo prazo de 03 meses (90 dias), desde que sejam seguidas todas as informações de limpeza e assepsia contidas neste Manual.

A Soniclear declara a garantia nula e sem efeito se este Esterilizador sofrer uso em desacordo com o Guia rápido, no caso de apresentar sinais de ter sido violado, ajustado ou consertado por pessoas não autorizadas pela Soniclear.

Também será considerada nula a garantia se o consumidor não apresentar a Nota Fiscal ou o Cupom Fiscal de compra ou se os mesmos apresentarem rasuras ou modificações, ou ainda se o certificado não estiver preenchido corretamente.

A Soniclear obriga-se a prestar os serviços acima requeridos, tanto os gratuitos como os remunerados, somente nas localidades onde mantiver Postos Autorizados. O proprietário-consumidor será, portanto, o único responsável pelas despesas e riscos de transporte do Esterilizador ao Posto Autorizado mais próximo ou diretamente para a fábrica (ida e volta).

A GARANTIA NÃO TERÁ VALIDADE NOS CASOS ABAIXO RELACIONADOS:

- LÂMPADA - Por se tratar de um componente eletrônico que pode danificar por impactos quando o Esterilizador é usado incorretamente.

Alguns exemplos:

- Colocar água na câmara ou outros produtos não indicados.
- Colocar produto maior que a câmara.
- PEÇAS PLÁSTICAS - São componentes que se desgastam naturalmente.

O produto aqui identificado destina-se exclusivamente ao uso pessoal e doméstico. Não é indicado o uso em clínicas, hospitais ou outros locais onde este uso venha a ser contínuo, caracterizando aplicação comercial, sendo que neste caso a garantia deixa de ter qualquer valor.

IMPORTANTE

Cabe ao usuário comprovar que seu Esterilizador se encontra dentro do prazo de garantia mediante apresentação da Nota Fiscal ou o Cupom Fiscal de compra. Portanto, guarde-o cuidadosamente.

Comprador:

Email:

Data da Venda:

Nota Fiscal:

Cidade:

Estado:

Nº Série:

Modelo:

Carimbo do Revendedor:



ESTERILIZADOR ... ULTRAVIOLETA

Código: 4499.000

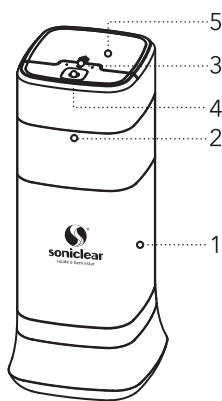


MODELO: SS-2002



Leia o Guia Rápido de uso

Conteúdo da embalagem



1. Câmara de esterilização UV;
2. Lâmpada de esterilização UV;
3. LED Indicador - Aparelho Ligado;
4. Botão - Liga/Desliga;
5. Tampa do compartimento para Pilhas LR6 3x AA;

Descrição

1. O Esterilizador Soniclear trabalha com a esterilização ultravioleta (UV), eficiente, rápido e seguro, não polui e elimina as bactérias efetivamente, matando escherichia coli, staphylococcus aureus, salmonella, vírus influenza, hepatite B, rotavírus e outros, oferecendo a proteção que você precisa.
2. O Esterilizador Soniclear pode ser usado em diversos produtos como: Mamadeiras, chupetas, mordedores, acessórios para amamentação, colherzinhas, brinquedos, relógios, jóias, óculos, canetas, piercings, alargadores, bijuterias, smartphones, capinhas, controle remoto, smartwatches, escovas de cabelo, pinças, pincéis de maquiagem, lixas de unha, tesouras, máquinas de cabelo, escovas de dentes, próteses e aparelhos dentários, máscaras, traquéias, espaçadores e micronebulizadores;
3. O tempo definido de uso é de 6 minutos, o produto desliga-se automaticamente após a esterilização.
4. O Esterilizador Soniclear é alimentado por 3 (Pilhas) LR6 3x AA; pode ser usado por até aproximadamente 120 minutos (Com pilhas alcalinas - Não incluídas).
5. Pressione o Botão Liga/Desliga e mantenha pressionado por 5 segundos para desligar seu aparelho, lembre-se que ele desliga após emitir um sinal sonoro.
6. O Esterilizador Soniclear é feito com material Anti-UV, sendo assim não irá emitir raios UV para fora da câmara de esterilização.

GUIA RÁPIDO
DE USO



7. Seu Esterilizador possui exclusivo sistema de segurança que desliga o aparelho se aberto ou inclinado para que não haja contato dos olhos com os Raios UV.

Por Favor descarte as pilhas usadas/descarregadas em local adequado indicado pelo fabricante das pilhas. O meio ambiente agradece.

Limpeza, assepsia e desinfecção

⚠️ ATENÇÃO

- Jamais utilize água fervente, auto-clave e forno de micro-ondas, pois isto irá danificar as peças plásticas, que neste caso não serão cobertas por garantia.
- NUNCA utilize álcool para não danificar as peças plásticas do produto. Deve-se utilizar somente água e sabão neutro.
- NUNCA mergulhe o aparelho em qualquer tipo de líquido, a limpeza deve ser feita somente com pano úmido e sabão neutro.

Precauções de segurança

⚠️ ATENÇÃO

- Não olhe diretamente para a luz ultravioleta pois isto pode causar danos ao globo ocular;

- Seu Esterilizador possui exclusivo sistema de segurança que desliga o aparelho se aberto ou inclinado para que não haja contato dos olhos com os Raios UV;

⚠️ ATENÇÃO

- Não abra a câmara quando estiver em funcionamento para evitar o desligamento e influenciar nos efeitos de esterilização;

- A lâmpada de esterilização é de vidro. Ela pode quebrar caso haja impacto com o produto a ser esterilizado ou por força externa, por favor usá-lo cuidadosamente;

⚠️ ATENÇÃO

- O Esterilizador não deve ser utilizado por crianças para qualquer tipo de brincadeiras, mesmo quando o produto estiver desligado.

- O Esterilizador não se destina a utilização por pessoas (inclusive crianças) com capacidade física, sensoriais ou mentais reduzidas, ou por pessoas com falta de experiência e conhecimento, a menos que tenha recebido instruções referente à utilização do aparelho ou estejam sob supervisão de pessoas responsáveis pela sua segurança. Recomenda-se que as crianças sejam vigiadas para assegurar que elas não estejam brincando com o aparelho.